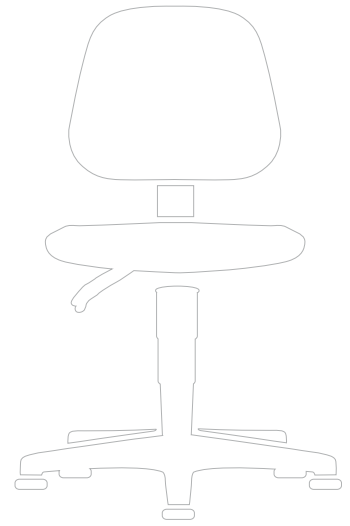


Unitec

Der Günstige für gute Leistung

Mit Unitec bieten wir Ihnen das günstige Einstiegsmodell für richtiges Sitzen in der Produktion. Die standardmäßige Permanentkontakt-Rückenlehne

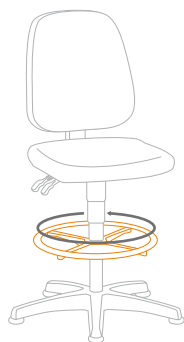




unterstützt die sitzende Arbeit. Die großzügigen Sitzflächen und Rückenlehnen geben zusätzlich Halt. Durch die Auswahl an unterschiedlichen Bezugs-Varianten passt Unitec auch optisch in fast jede Arbeitsumgebung. Damit ist Unitec ein einfacher Stuhl für beinahe alle Anwendungen.

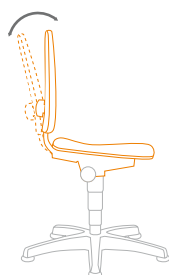
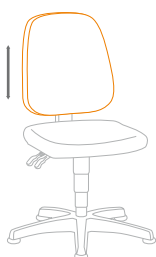
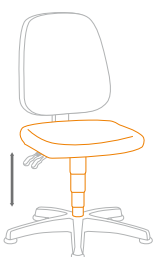


Garantie
5
Jahre



Fußring


Der verchromte Fußring bietet Halt durch die breite Auftrittfläche und lässt sich einfach und schnell in der Höhe verstellen.



Standardfunktionen für Einsteiger

- Sitzhöhenverstellung
- Rückenlehnenhöhenverstellung
- Permanentkontakt-Rückenlehne

Unitec



Ausführung und Material

Unitec hat ein flach auslaufendes, stabiles Fünffuß-Untergestell aus Kunststoff. Die Farbe des Untergestells ist bei allen Unitec-Modellen Schwarz. Der Stuhl ist wahlweise mit lastabhängig gebremsten Rollen für harte Böden (Unitec 2) oder mit abriebfesten Bodengleitern (Unitec 1 und Unitec 3) ausgestattet. In der Stoff- und Kunstlederausführung verfügt Unitec über eine besonders große Sitzfläche und Rückenlehne.

Zubehör (genaue Beschreibung s. S. 141)



Multifunktions-Armlehne (nicht für Holzausf.)









Ringarmlehne



Fußring

Oberflächen und Farben für Polster-Elemente

Oberfläche	schwarz	blau	natur
Buche Schichtholz			
Best.-Nr.			3000
Stoff Citadel			
Best.-Nr.	CI01	CI02	
Kunstleder			
Best.-Nr.	0551	0562	
Integralschaum			
Best.-Nr.	2000		



Unitec 1 mit Gleiter

Sitzhöhenverstellbereich von 440 bis 620 mm.

Ausführung	Best.-Nr.
Buche Schichtholz	9650-3000
Stoff	9650-Farbnr.
Kunstleder	9650-Farbnr.
Integralschaum schwarz	9650-2000

Mechaniken und Funktionen (genaue Beschreibung s. S. 16 – 17)



Permanentkontakt-
Rückenlehne



Sitzhöhenverstellung



Rückenlehnen-
höhenverstellung



Unitec 2 mit Rollen

Sitzhöhenverstellbereich von 440 bis 620 mm.

Ausführung	Best.-Nr.
Buche Schichtholz	9653-3000
Stoff	9653-Farbnr.
Kunstleder	9653-Farbnr.
Integralschaum schwarz	9653-2000



Unitec 3 mit Gleiter und Aufstiegshilfe

Sitzhöhenverstellbereich von 580 bis 850 mm.

Ausführung	Best.-Nr.
Buche Schichtholz	9651-3000
Stoff	9651-Farbnr.
Kunstleder	9651-Farbnr.
Integralschaum schwarz	9651-2000