

EAN:	4013288223326	Abmessung:	270x30x23 mm
Teilenr:	05136420001	Gewicht:	126 g
Artikel-Nr:	9600	Ursprungsland:	CN
		Zolltarifnr.:	39269097

- Magnetleiste mit sicherer Nussaufnahme und dennoch einfacher Entnahme (Twist to unlock) zur temporären Befestigung an Wand, Regal oder Werkstattwagen
- Leichtgängiger Drehmechanismus für sicheren Halt und leichte Entnahme der Werkzeuge
- Unbestückt, für bis zu 10 Nüsse, 1/4"

1 Nuss-Magnetleiste, unbestückt. Für bis zu 10 Steckschlüsseinsätze und/oder Bitnüsse mit 1/4"-Antrieb. Die Magnetleiste ermöglicht die temporäre Anbringung an metallischen Oberflächen und verfügt dank der Twist to unlock Funktion über eine sichere Nussverriegelung und -entriegelung.

Weblink

<https://www.wera.de/de/05136420001>

Wera - 9600

05136420001 - 4013288223326

Wera Werkzeuge GmbH

Korzter Straße 21-25


D-42349 Wuppertal

Tel: +49 (0)2 02 / 40 45-0


E-Mail: info@wera.de

Twist to unlock-Mechanismus

Magnetisch

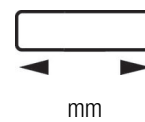
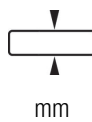


Durch den Twist to unlock-Mechanismus gewährleistet die Magnetleiste eine einfache Entnahme der Nüsse. Gleichzeitig ist der sichere Halt der Nüsse gewährleistet.



Die Magnetleiste ist durch den Magneten für die temporäre Befestigung an Wand, Regal oder Werkstattwagen geeignet.

Weitere Varianten dieser Produktfamilie:



05136420001	30,0	270,0
-------------	------	-------

Weblink
<https://www.wera.de/de/05136420001>

Wera - 9600
 05136420001 - 4013288223326

Wera Werkzeuge GmbH
 Korzter Straße 21-25
 D-42349 Wuppertal
 Tel: +49 (0)2 02 / 40 45-0
 E-Mail: info@wera.de