




EAN:	4013288228970	Abmessung:	410x150x55 mm
Teilenr:	05051012001	Gewicht:	1161 g
Artikel-Nr:	9650	Ursprungsland:	CZ
		Zolltarifnr.:	82054000

- Für jede Anwendung das passende Werkzeug - Schraubendreher Allround-Set
- Die Klemmen der Leiste sorgen für perfekten Halt der Werkzeuge
- Die Leiste hält durch starken Magnet sicher an Metallflächen. Alternativ kann die Leiste auch an eine Wand geschraubt werden.
- Mehrkomponentiger Kraftform Griff für hohe Arbeitsgeschwindigkeiten und ergonomisches Verschrauben
- VDE-isolierte Schraubendreher
- Mit Lasertip-Spitze für mehr Halt im Schraubenkopf
- Der Schraubmeißel zum Schrauben, Meißeln, Stemmen

Kraftform Schraubendreher Set, 9-teilig, auf Klemmleiste. Schraubendreher Allround-Set. Kraftform Plus Griff für angenehm ergonomisches Arbeiten, bei dem Blasen und Schwielen vermieden werden. Harte Griffzonen für hohe Arbeitsgeschwindigkeit, während weiche Griffzonen hohe Drehmomentübertragung garantieren. 932 A mit durchgehender Sechskantklinge und Schlagkappe; 350, 355 und 335 mit Lasertip: Die Spitze von Wera Lasertip-Schraubendrehern wird mit Laserstrahlen mikroskopisch fein aufgeraut. Diese raue Oberfläche "beißt" sich förmlich im Schraubenkopf fest. Das unbeabsichtigte Herausrutschen gehört der Vergangenheit an. 160 IS VDE-isoliert und mit Lasertip. Take it easy Werkzeugfinder mit Farbkennzeichnung nach Profilen und Größenstempelung - zum einfachen und schnellen Finden des benötigten Werkzeugs. Die Klemmen der Leiste sorgen für perfekten Halt der Werkzeuge. Die Leiste hält durch starken Magnet sicher an Metallflächen. Alternativ kann die Leiste auch an eine Wand geschraubt werden.




Weblink
<https://www.wera.de/de/05051012001>


Wera - 9650
 05051012001 - 4013288228970

Wera Werkzeuge GmbH
 Korzter Straße 21-25
 D-42349 Wuppertal
 Tel: +49 (0)2 02 / 40 45-0
 E-Mail: info@wera.de

Sichere Fixierung der Werkzeuge




Die Klemmleiste kann durch ihren starken Magnet sicher an Metallflächen angebracht werden.



Die Klemmleiste aus Kunststoff bietet Platz für bis zu 9 Kraftform Schraubendreher. Die Werkzeuge werden durch starke Klemmfedern sicher gehalten.

Hält durch Magnetkraft



Die Klemmleiste kann durch ihren starken Magnet sicher an Metallflächen angebracht werden.

Befestigung mit Schrauben



Die Leiste kann auch an eine Wand geschraubt werden.

Serie 900 – der Schraubmeißel



Der Schraubmeißel ist die Lösung, wenn Sie nicht nur schrauben wollen. - Zum Schrauben, Meißeln, Stemmen und Lösen festsitzender Schrauben oder Schraubschellen. Mit integrierter Schlagkappe zur Erhöhung der Lebensdauer und Reduzierung der Splittergefahr. Mit durchgehender Sechskantklinge aus hochwertigem Bits-Material - dadurch verlustfreie Kraftübertragung auch bei Hammerschlägen. Das zähhart vergütete Material verhindert Absplittern oder Bruch der Klinge. Über die integrierte Sechskantschlüsselhilfe können mit Maul- oder Ringschlüssel höhere Drehmomente übertragen werden.

Kraftform Plus – Serie 100 VDE



Die Prüfung des Werkzeugs auf Durchschlagsfestigkeit bei 10.000 Volt gibt dem Anwender die beruhigende Gewissheit, dass sein Schraubendreher auf seine wichtigste Eigenschaft, die Isolation, geprüft worden ist. Wera VDE-Schraubendreher werden Stück für Stück dieser Prüfung unterzogen. Sicheres Arbeiten bis 1.000 Volt ist somit garantiert.

Kraftform Schraubendreher Serie 300



Kraftform Plus Schraubendreher - begreifbare Ergonomie. Schonen das gesamte Hand-Arm-System - auch im Dauereinsatz. Im Zusammenspiel mit weiteren technischen und praktischen Produktvorteilen wie der Lasertip-Spitze für sicheren Sitz in der Schraube sind Kraftform-Schraubendreher die ideale Wahl, wenn es um die Handverschraubung geht.

Lasertip verhindert Herausrutschen



Mittels eng fokussiertem Laserlicht wird eine scharfkantige Oberflächenstruktur erzeugt. Wera Lasertip krallt sich im Schraubenkopf fest und verhindert das Herausrutschen aus dem Schraubenkopf. Bei Schlitz, Phillips und Pozidriv.

Weblink



<https://www.wera.de/de/05051012001>

Wera - 9650
05051012001 - 4013288228970



Wera Werkzeuge GmbH
Korzter Straße 21-25
D-42349 Wuppertal
Tel: +49 (0)2 02 / 40 45-0
E-Mail: info@wera.de

Satz-Inhalt:



932 A Schlitzschraubendreher, 1 x 5,5 x 100 mm

	05018264001	1x	1 x 5,5 x 100 mm
	05018266001	1x	1,2 x 7 x 125 mm



350 PH Kreuzschlitz-Schraubendreher, PH 2 x 100 mm

	05008720001	1x	PH 2 x 100 mm
			



355 PZ Kreuzschlitz-Schraubendreher, PZ 1 x 80 mm

	05009310001	1x	PZ 1 x 80 mm
	05009315001	1x	PZ 2 x 100 mm



367 TORX® Schraubendreher, TX 20 x 100 mm

	05028010001	1x	TX 20 x 100 mm
	05028012001	1x	TX 25 x 100 mm


335 Schlitz-Schraubendreher - Elektriker Klinge, 0,8 x 4 x 100 mm

	05110004001	1x	0,8 x 4 x 100 mm
			

160 iS VDE-isolierter Schlitz-Schraubendreher mit reduziertem Klingendurchmesser, 0,6 x 3,5 x 100 mm

	05006440001	1x	0,6 x 3,5 x 100 mm
			

9611 Magnetleiste für bis zu 9 Kraftform Schraubendreher, unbestückt, 30 x 400 mm

	05136414001	1x	30 x 400 mm
			

Weblink

<https://www.wera.de/de/05051012001>

Wera - 9650

05051012001 - 4013288228970

Wera Werkzeuge GmbH

Korzter Straße 21-25

D-42349 Wuppertal

Tel: +49 (0)2 02 / 40 45-0

E-Mail: info@wera.de