

160 iS VDE-isolierter Schlitz-Schraubendreher mit reduziertem Klingendurchmesser, 0,6 x 3,5 x 100 mm



EAN:	4013288160089	Abmessung:	181x26x26 mm
Teilenr:	05006440001	Gewicht:	35 g
Artikel-Nr:	160 iS	Ursprungsland:	CZ
		Zolltarifnr.:	82054000

- Isolierte Klingen für sicheres Arbeiten bis 1.000 Volt
- Harte Griffzonen für hohe Arbeitsgeschwindigkeit, weiche Griffzonen für hohe Drehmomentübertragung
- Mit Werkzeugfinder Take it easy: Farbkennzeichnung nach Profilen und Größenstempelung
- Mit Sechskantabrollschutz gegen Wegrollen
- Mit reduziertem Klingendurchmesser

Reduzierter Klingendurchmesser mit integrierter Schutzisolation, so können tiefliegende Schraub- und Federelemente erreicht und betätigt werden. Kraftform Plus Griff für angenehm ergonomisches Arbeiten, bei dem Blasen und Schwielen vermieden werden. Harte Griffzonen für hohe Arbeitsgeschwindigkeit, während weiche Griffzonen hohe Drehmomentübertragung garantieren. Take it easy Werkzeugfinder mit Farbkennzeichnung nach Profilen und Größenstempelung - zum einfachen und schnellen Finden des benötigten Werkzeugs. Abrollschutz verhindert lästiges Wegrollen am Arbeitsplatz.



Weblink
<https://www.wera.de/de/05006440001>

Wera - 160 iS
05006440001 - 4013288160089

Wera Werkzeuge GmbH
Korzter Straße 21-25
D-42349 Wuppertal
Tel: +49 (0)2 02 / 40 45-0
E-Mail: info@wera.de

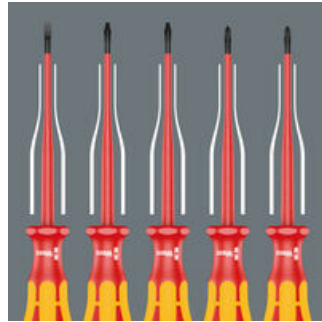
160 iS VDE-isolierter Schlitz-Schraubendreher mit reduziertem Klingendurchmesser, 0,6 x 3,5 x 100 mm



VDE-isolierte Schraubendreher mit reduziertem Klingendurchmesser



Die Stückprüfung bei 10.000 Volt gemäß IEC 60900 garantiert sicheres Arbeiten unter Spannung bis 1.000 Volt.



Reduzierter Klingendurchmesser mit integrierter Schutzisolation, so können tiefliegende Schraub- und Federelemente erreicht und betätigt werden, stückgeprüft gemäß IEC 60900.

Stückgeprüft



Die Stückprüfung bei 10.000 Volt gemäß IEC 60900 garantiert sicheres Arbeiten unter Spannung bis 1.000 Volt.

Kaltschlagfestigkeit



Auch bei extremen Einsatzbedingungen ist durch die geprüfte Kaltschlagfestigkeit bei -40 °C die Sicherheit gewährleistet.

Mehrkomponentiger Kraftform-Griff



Wera produziert den Kraftform-Griff aus mehreren Materialien mit unterschiedlichen Eigenschaften. Für den Kern wird ein widerstandsfähiger Kunststoff eingesetzt, der die Klinge auch bei hohen Belastungen sicher hält. Für die farbigen Kontaktzonen wird ein weiches Material verwendet. Das Material hat höheren Reibungswiderstand und erlaubt die Übertragung größerer Kräfte. Die roten Bereiche mit ihrer härteren Oberfläche verhindern das "Festkleben" der Hand am Griff. Schnelles Umgreifen ist möglich.

An die Hand angepasst




Durch die hervorragend an die Hand angepasste Form des Kraftform-Griffs werden Handverletzungen wie Blasen und Schwielen vermieden. Wera Kraftform: Synonym für begreifbare Ergonomie!

Schnelles Umgreifen



Die für den Griff verwendeten harten Materialien garantieren schnelles Umgreifen ohne die Gefahr des "Festklebens" der Haut am Griff. Die weicheren, "rutschfesten" Zonen ermöglichen die verlustarme Übertragung hoher Drehmomente.

Take it easy Werkzeugfinder









Schraubendreher Take it easy: Farbkennzeichnung nach Profilen und Größenstempelung.

Weblink
<https://www.wera.de/de/05006440001>

Wera - 160 iS
 05006440001 - 4013288160089

Wera Werkzeuge GmbH
 Korzter Straße 21-25
 D-42349 Wuppertal
 Tel: +49 (0)2 02 / 40 45-0
 E-Mail: info@wera.de

Weitere Varianten dieser Produktfamilie:

	 mm	 mm	 mm	 mm	 inch	 inch
05006440001	0,6	3,5	100	81	9/64"	4"
05006441001	0,8	4,0	100	98	5/32"	4"
05006442001	1,0	5,5	125	98	7/32"	5"

Weblink

<https://www.wera.de/de/05006440001>

Wera - 160 iS

05006440001 - 4013288160089

Wera Werkzeuge GmbH

Korzter Straße 21-25

D-42349 Wuppertal

Tel: +49 (0)2 02 / 40 45-0

E-Mail: info@wera.de