

# Die Evolution der Korpuszwinge REVO

Mit mehr Kraft und Sicherheit im neuen Design



Einfach besser.



## Präzise und schonend

Werkstücke mit empfindlichen Oberflächen lassen sich exakt parallel zueinander spannen und spreizen – auch hinter und seitlich der Schiene. Selbst Ecken und abgesetzte Kanten sowie spitze und runde Oberflächen können perfekt justiert werden:

- durch extrem große Spannflächen, die rechtwinklig zur Schiene angebracht sind
- durch drei abnehmbare Schutzkappen, die leimabweisend und beständig gegen Lacke und Fettlösemittel sind
- durch Werkstückauflagen, die den Kontakt des Werkstücks zur Schiene vermeiden



## Kraftvoll und sicher

Sie packen mit bis zu 8.000 N Spannkraft sicher zu:

- durch das metallverstärkte Kunststoffgehäuse
- durch den optimierten Gleitbügel mit doppelter Rutschsicherung: Sie hält die Zwinge zuverlässig auf der eingestellten Spannkraft und verhindert in ungespanntem Zustand ein unbeabsichtigtes Abrutschen des Gleitbügels

## Vielseitig und durchdacht

Die Zwingen bieten enorm viele Einsatzmöglichkeiten:

- durch ausgeklügeltes Zubehör wie Schwenkadapter, Rahmenpressen-Set, Zwingenverlängerung und Tischklemme
- durch den ergonomisch geformten 2-Komponenten-Kunststoffgriff mit Innensechskant lässt sich die Spannkraft komfortabel aufbringen (max. Drehmoment 17 Nm)
- durch den stufenlos verstellbaren Kopf bei der Vario-Ausführung KREV lässt sich die Zwinge für eine optimale Gewichtsverteilung mittig am Werkstück platzieren

YouTube



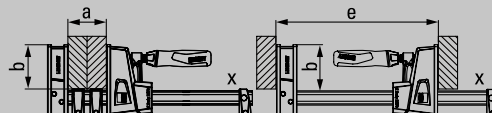
**REVOLUTION**

- Spannkraft bis zu 8.000 N
- Sehr große, parallele Spannflächen mit 3 abnehmbaren Schutzkappen
- Metallverstärktes Kunststoffgehäuse und optimierter Gleitbügel mit doppelter Rutschsicherung für mehr Power und Sicherheit: Die eingestellte Spannkraft wird gehalten und im ungespannten Zustand kann der Gleitbügel nicht unbeabsichtigt abrutschen.
- Werkzeuglos umsteckbar zum Spreizen
- Hochwertiger 2-Komponenten-Kunststoffgriff mit Innensechskant zum komfortablen Aufbringen der Spannkraft (max. Drehmoment 17 Nm)
- KREV mit stufenlos verstellbarem und fixierbarem Oberteil für optimale Platzierung am Werkstück



### Korpuszwinge REVO KRE und Vario-Korpuszwinge REVO KREV

| Bestell-Nr. | < a > | < b > | < e >    | < x >  | ⚖    | 📦   | V3 |
|-------------|-------|-------|----------|--------|------|-----|----|
|             | mm    | mm    | mm       | mm     | kg   | St. |    |
| KRE30-2K    | 300   | 95    | 255-390  | 29 x 9 | 2,15 | 2   |    |
| KRE60-2K    | 600   | 95    | 255-730  | 29 x 9 | 2,76 | 2   |    |
| KRE80-2K    | 800   | 95    | 255-930  | 29 x 9 | 3,10 | 2   |    |
| KRE100-2K   | 1000  | 95    | 255-1130 | 29 x 9 | 3,45 | 2   |    |
| KRE125-2K   | 1250  | 95    | 255-1355 | 29 x 9 | 3,87 | 2   |    |
| KRE150-2K   | 1500  | 95    | 255-1610 | 29 x 9 | 4,28 | 2   |    |
| KRE200-2K   | 2000  | 95    | 255-2080 | 29 x 9 | 5,09 | 2   |    |
| KRE250-2K   | 2500  | 95    | 255-2580 | 29 x 9 | 6,05 | 2   |    |
| KREV100-2K  | 1000  | 95    | 260-1130 | 29 x 9 | 3,77 | 2   |    |
| KREV150-2K  | 1500  | 95    | 260-1610 | 29 x 9 | 4,25 | 2   |    |
| KREV200-2K  | 2000  | 95    | 260-2080 | 29 x 9 | 5,30 | 2   |    |
| KREV250-2K  | 2500  | 95    | 260-2580 | 29 x 9 | 6,30 | 2   |    |



- Stufenlos verstellbar und fixierbares Oberteil für optimale Platzierung des Werkstücks
- Sehr große, parallele Spannflächen
- Mit 2 Schutzkappen zum Schutz empfindlicher Oberflächen
- Werkzeuglos umsteckbar zum Spreizen



### Variables Oberteil KRE-VO

| Bestell-Nr. | passend für           | ⚖    | 📦   | V3 |
|-------------|-----------------------|------|-----|----|
|             |                       | kg   | St. |    |
| KRE-VO      | KRE / KREV / KR / KRV | 0,59 | 12  |    |

- Variable Rahmenpresse (von 30 cm bis zu 250 cm) mit vier 90° Winkeln
- Spanndruck mit 2 eingelegten Zwingen pro Ecke separat einstellbar
- Leichtes Gewicht / Einfache Montage
- SB-verpackt




### Rahmenpressen-Set KP für alle Korpuszwingen mit 29 x 9 Schiene

| Bestell-Nr. | passend für           | ⚖    | 📦   | V3 |
|-------------|-----------------------|------|-----|----|
|             |                       | kg   | St. |    |
| KP          | KRE / KREV / KR / KRV | 0,55 | 12  |    |

Inhalt: 4 Schienenkupplungen und 4 Adapter


- Adapter mit schwenkbaren Spannbacken von -15° bis +15° Schwenkbereich
- Spannen an schrägen und parallelen Flächen
- SB-verpackt



### Adapter Korpuszwinge KR-AS, schwenkbar (2 St./Packung)

| Bestell-Nr. | passend für           | ⚖    | 📦   | V3 |
|-------------|-----------------------|------|-----|----|
|             |                       | kg   | St. |    |
| KR-AS       | KRE / KREV / KR / KRV | 0,18 | 12  |    |

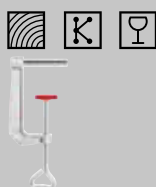
- Einfache Zwingenverbindung aus stabilem Aluminium zur Vergrößerung der Spannweite
- SB-verpackt



### Korpuszwingen-Verlängerung KBX

| Bestell-Nr. | passend für           | ⚖    | 📦   | V3 |
|-------------|-----------------------|------|-----|----|
|             |                       | kg   | St. |    |
| KBX20       | KRE / KREV / KR / KRV | 0,75 | 12  |    |

- Speziell für Heimwerker- und Haushaltsgeräte
- Sonderzubehör für Winkelspanner WS 3 / WS 6, Schraubspanner S 10 und Korpuszwinge REVO KRE / KREV und KR / KRV



### Tischklemme TK6

| Bestell-Nr. | passend für           | ⚖    | 📦   | V3 |
|-------------|-----------------------|------|-----|----|
|             |                       | kg   | St. |    |
| TK6         | KRE / KREV / KR / KRV | 0,10 | 50  |    |

Weitere Informationen unter [www.bessey.de](http://www.bessey.de)



BESSEY Tool GmbH & Co. KG ■ Mühlwiesenstraße 40  
74321 Bietigheim-Bissingen, Germany  
Fon +49 7142 401-0  
Fax Inland +49 7142 401-451 ■ Fax Export +49 7142 401-452  
E-Mail: [info@bessey.de](mailto:info@bessey.de) ■ [www.bessey.de](http://www.bessey.de)

Ihr Fachhändler: