

DE WiFi Steckdosenleiste Ecolor

SICHERHEITSHINWEISE

- ⚠️WAARNUNG! LEBENS- UND UNFALLGEFAHR FÜR KLEINKINDER UND KINDER!** Lassen Sie Kinder niemals unbeaufsichtigt mit dem Verpackungsmaterial. Es besteht Erstickungsgefahr durch Verschlucken oder Einatmen von Kleinteilen oder Folien. Kinder unterschätzen häufig die Gefahren. Halten Sie Kinder stets vom Gerät fern. Es ist kein Spielzeug.
- Dieses Gerät kann von Kindern ab 8 Jahren und darüber sowie von Personen mit verringerten physischen, sensorischen oder mentalen Fähigkeiten oder Mangel an Erfahrung und Wissen benutzt werden, wenn sie beaufsichtigt oder bezüglich des sicheren Gebrauchs des Gerätes unterwiesen wurden und die daraus resultierenden Gefahren verstehen. Kinder dürfen nicht mit dem Gerät spielen. Reinigung und Benutzerwartung dürfen nicht von Kindern ohne Beaufsichtigung durchgeführt werden.

- Betreiben Sie das Gerät nur in trockener und staubfreier Umgebung.
- Betreiben Sie das Gerät nur in Innenräumen.
- Setzen Sie das Gerät keinen ungünstigen Einflüssen aus, wie
 - Feuchtigkeit,
 - ständiges Sonnenlicht,
 - Wärmestrahlung,
 - Kälte,
 - Vibrationen.

⚠️VORSICHT! VERLETZUNGSGEFAHR!

- Bei Sach- oder Personenschäden, die durch unsachgemäße Handhabung oder nicht -beachten der Sicherheitshinweise verursacht werden, übernehmen wir keine Haftung! In solchen Fällen erlischt die Gewährleistung / Garantie!
- Eine andere Verwendung als in dieser Anleitung beschrieben, führt zur Beschädigung des Gerätes. Nehmen Sie keine bauliche Veränderung am Gerät vor. Andernfalls kann ein sicherer Betrieb nicht gewährleistet werden.

⚠️ACHTUNG! STROMSCHLAFGEFAHR!

- Öffnen Sie nicht das Gehäuse. Das Gerät enthält keine zu wartenden Teile. Im Fehlerfall kontaktieren Sie den Service. Arbeiten am Stromnetz ausschließlich im spannungsfreien Zustand durch eine Elektrofachkraft durchführen lassen.
- Das Gerät ist nicht zum Freischalten geeignet. Die Last ist nicht galvanisch vom Netz getrennt.
- Nehmen Sie das Gerät bei sichtbaren Schäden nicht in Betrieb.
- Stecken Sie mehrere WiFi Steckdosen nicht hintereinander.
- Ziehen Sie bei Störungen das Gerät sofort aus der Steckdose.
- Spannungsfrei nur bei gezoegenem Stecker.

⚠️ACHTUNG! BRANDGEFAHR!

- Schließen Sie keine Endgeräte an das Gerät an, deren unbeaufsichtigtes Einschalten Brände oder andere Schäden verursachen könnte (z. B. Bügeleisen).
- Schalten Sie das Gerät nicht unkontrolliert und nicht ohne Aufsicht.
- Verwenden Sie kein Verlängerungskabel.
- Stellen Sie sicher, dass die Steckdose in der Nähe des angeschlossenen Gerätes angebracht, leicht zugänglich ist und das Gerät nicht abgedeckt betrieben wird.
- Vermeiden Sie eine Überlastung des Gerätes.
- Bei Überlastung kann Brandgefahr oder Schaden am Gerät auftreten.
- Die maximale Belastbarkeit beträgt 3680W.
- Nicht hintereinander stecken.

BESTIMMUNGSGEMÄSSE VERWENDUNG

Die WiFi Steckdoseleiste dient ausschließlich dazu, an der Steckdose angeschlossene Verbraucher in trockenen Innenräumen ein- und auszuschalten.

INSTALLATIONSHINWEISE / ABSTAND ZU STÖRQUELLEN

Dieses Gerät arbeitet mit dem 2.4 GHz b/g/n WiFi Protokoll. Die Reichweite in Gebäuden kann stark von der im Freifeld abweichen.

Außer der Sendeleistung und Empfangseigenschaften der Empfänger spielen Umwelteinflüsse wie z. B. Luftfeuchtigkeit neben baulichen Gegebenheiten vor Ort eine wichtige Rolle.

Die Reichweite kann teils beträchtlich verringert werden durch:

- Wände aus Holz, Gips, Beton, Stahlbeton
- Nähe zu metallischen und leitenden Gegenständen
- Breitbandströmen z.B. in Wohngebieten (DECT-Telefone, Mobiltelefone, Funkklophörer, Funklautsprecher, Funk-Wetterstationen, Baby-Überwachungssysteme)
- Nähe zu elektrischen Motoren, Trafos, Netzteilen, Computern

LIEFERUMFANG

- 1 x WiFi Steckdoseleiste WS ECOL1
- 1 x Bedienungsanleitung

TECHNISCHE DATEN

Bezeichnung Produkt: WS ECOL1
Art. Nr.: 1 15323 0 620
Funk-Frequenz: 2.4 GHz WiFi
Frequenzband: 2.412-2.484 GHz
Max. Sendeleistung: < 100mW
Drahtlose IEE-Standards: IEEE 802.11b /g /n
Betriebsspannung: 220-250V / 50/60 Hz
Schaltleistung: Max. 3680W
Nennstrom: 16A
Umgebungstemperatur: 0°C bis 35°C
Schutzart: IP20

GERÄTEÜBERSICHT

- 📖 Learn** - Anlerntaste und EIN- / AUS Taste

LED Status:

- Konstant grün leuchtend: Gerät ist mit dem Internet verbunden.
- Blinkt die LED grün ist das Gerät im Lernmodus.
- Ist das Gerät eingeschaltet (ON) leuchtet die LED in rot.

FUNKTION

Die WiFi Steckdoseleiste ist Teil des brennenstuhl®Connect Systems, das über die App brennenstuhl®Connect gesteuert wird. Die WiFi Steckdose kann direkt mit dem WiFi-Router verbunden werden.

VORBEREITUNGEN

Schließen Sie die WiFi Steckdosenleiste an eine leicht zugängliche Steckdose an. Die örtliche Netzspannung muss den technischen Daten der WiFi Steckdose entsprechen (siehe „Technische Daten“). Prüfen Sie vor der Inbetriebnahme die Leistungsaufnahme des Verbrauchers, den Sie an die WiFi Steckdoseleiste anschließen wollen. Die maximale Belastbarkeit beträgt 3680 W.

APP / BRENNENSTUHL®CONNECT HERUNTERLADEN

Die WiFi Steckdoseleiste wird über die App brennenstuhl®Connect gesteuert. Die App ist im App Store und im Google Play Store kostenfrei erhältlich. Folgen Sie für das Herunterladen und die Installation den Anweisungen am Bildschirm.



Google, Google Play and Google Home sind Marken von Google LLC. Apple und het Apple-Logo sind Marken von Apple Inc. App Store ist eine Servicemarke von Apple Inc. Amazon, Alexa und alle damit verbundenen Logos sind Marken von Amazon.com, Inc. oder seinen Partnern.

KONFORMITÄTSERKLÄRUNG

Hiermit erklären wir, die Firma Hugo Brennenstuhl GmbH & Co.KG, dass der Funkanlagentyp WS ECOL1 der Richtlinie 2014/53/ EU und 2011/65/EU (RoHS II) inkl. 2015/863/EU entspricht. Der vollständige Text der EU-Konformitätserklärung ist unter der folgenden Internetadresse verfügbar: www.brennenstuhl.com/konformitaetserklaerung/ke_1153230620.pdf

Dieses Gerät erfüllt die gesetzlichen, nationalen und europäischen Anforderungen. Alle enthaltenen Firmennamen und Produktbezeichnungen sind Warenzeichen der jeweiligen Inhaber.

Alle Rechte vorbehalten.

EN WiFi Extension Socket Ecolor

SAFETY INSTRUCTIONS

- ⚠️WARNING! RISK OF DEATH AND ACCIDENTS FOR INFANTS AND CHILDREN!** Never leave children unattended with the packaging material. There is the danger of suffocation through ingestion or inhalation of small parts or films. Children often tend to underestimate the dangers. Keep the device away from children. It is not a toy.
- This device can be used by children from 8 years as well as persons with reduced physical, sensory or mental capabilities, or lack of experience and knowledge, provided that they have been given supervision or instruction concerning the safe use of the device and that they understand the resulting risks. Children must not play with the device. Cleaning and user maintenance must not be carried out by children without supervision.
- Operate the device in a dry and dust-free environment only.
- Operate the device in an indoor environment only.
- Do not expose the device to unfavourable influences such as
 - Humidity,
 - Constant sunlight,
 - Heat radiation,
 - Cold,
 - Vibrations.

⚠️CAUTION! RISK OF INJURY!

- We will not assume any liability for material damage or personal injury caused by improper handling or non-observance of the safety instructions! In such cases, the warranty / guarantee will become null and void!
- Any other use than those described in these instructions will lead to damage of the device. Do not undertake structural modifications to the device. Otherwise, safe operation cannot be assured.

⚠️ATTENTION! RISK OF ELECTRIC SHOCK!

- Do not open the housing. The device does not contain any serviceable parts. In case of a malfunction, please contact the service. Have works at the power network carried out by a specialised electrician, in the de-energized condition only.
- The device is not suitable for isolation. The load is not separated from the mains galvanically.
- Do not commission the device if there is visible damage.
- Do not connect several WiFi sockets in series.
- In case of failures, unplug the device from the socket immediately.
- De-energized only when disconnected.

⚠️ATTENTION! RISK OF FIRE!

- Do not connect any end devices at the device the unsupervised switch-on of which could cause fire or other damage (e.g. iron).
- Do not switch the device in an uncontrolled manner or without supervision.
- Do not use an extension cable.
- Make sure that the socket is installed close to the connected device, that it is easily accessible and that it is not operated while it is covered.
- Avoid any overloading of the device.
- Any overload may result in a risk of fire or damage to the device.
- The maximum capacity is 3680 W.
- Do not connect in series.

INTENDED USE

The WiFi extension socket is only intended to switch on and off loads connected to the socket in dry indoor areas.

- Starten Sie die App brennenstuhl®Connect.
- Mit dem „+“ Symbol können Sie neue Geräte hinzufügen.
- Wählen Sie in der Kategorie „Elektrische Anlage“ den Gerätetyp „Steckerleiste“.
- Versetzen Sie die WiFi Steckdoseleiste in den Anlernmodus durch drücken der Anlern-Taste für ca. 3 Sek.
- Folgen Sie dann den nachfolgenden Anweisungen in der App um die WiFi Steckdose mit Ihrem Netzwerk zu verbinden.

KOMPATIBEL ZU AMAZON ALEXA UND DER GOOGLE-ASSISTENT

Das Gerät ist kompatibel zu Amazon Alexa und der Google-Assistent. Laden Sie für Amazon Alexa den brennenstuhl®Connect Skill herunter und suchen Sie nach der WiFi Steckdoseleiste. Für der Google-Assistent gehen Sie in der Google Home App auf „Hinzufügen“ „Gerät einrichten“. Folgen Sie dann dem Bildschirmenü.

GERÄT REINIGEN

- ⚠️ACHTUNG! GEFAHR DURCH ELEKTRISCHEN SCHLAG!** Vor dem Reinigen das Gerät vom Stromnetz nehmen. Achten Sie darauf, dass keine Flüssigkeit in das Gerät eindringt. Eindringende Flüssigkeit kann zu einem Kurzschluss führen.

- Reinigen Sie den das Gerät mit einem trockenen, fusselfreien Tuch.
- Bei stärkerer Verschmutzung können Sie das Tuch leicht anfeuchten.
- Verwenden Sie zur Reinigung keine lösungsmittelhaltigen Reiniger.
- Andernfalls kann die Oberfläche und Beschriftung des Geräts beschädigt werden.
- Tauchen Sie das Gerät niemals in Wasser oder in andere Flüssigkeiten. Andernfalls kann das Gerät beschädigt werden.
- Stellen Sie vor der nächsten Verwendung sicher, dass das Gerät vollständig trocken ist.

TECHNICAL SPECIFICATIONS

Designation of the product: WS ECOL1
Art. no.: 1 15323 0 620
Radio frequency: 2.4 GHz WiFi
Frequency band: 2.412-2.484 GHz
Max. transmitting power: < 100mW
Wireless IEE standards: IEEE 802.11b /g /n
Operating voltage: 220-250V / 50/60 Hz
Switching power: Max. 3680W
Nominal current: 16A
Ambient temperature: 0°C to 35°C
IP class: IP20

DEVICE OVERVIEW

- 📖 Learn** - Teaching button and ON/OFF button

LED Status:

- Constantly lit in green: Device is connected to the Internet.
- If the LED flashes green, the device is in the teaching mode.
- If the device is switched on (ON), the LED is lit in red.

FUNCTION

The WiFi extension socket is part of the brennenstuhl®Connect system which is controlled via the brennenstuhl®Connect app. The WiFi socket can be directly connected to the WiFi router.

PREPARATIONS

Connect the WiFi extension socket to an easily accessible socket. The local mains voltage must comply with the technical data of the WiFi socket (see "Technical data"). Before the commissioning, check the power consumption of the load that you want to connect to the WiFi extension socket. The maximum capacity is 3680 W.

DOWNLOADING THE APP / BRENNENSTUHL®CONNECT

The WiFi extension socket is controlled using the brennenstuhl®Connect app. The app is available free of charge at the App Store and on the Google Play Store. For the download and the installation, follow the instructions on the screen.



Google, Google Play and Google Home are trademarks of Google LLC. Apple and the Apple logo are trademarks of Apple Inc. App Store is a service mark of Apple Inc. Amazon, Alexa and all related logos are trademarks of Amazon.com, Inc. or its affiliates.

COMMISSIONING THE WIFI EXTENSION SOCKET

- Start the brennenstuhl®Connect app.
- Using the „+“ symbol, you can add new devices.
- In the "Electric system" category, select the "Extension socket" device type.
- Set the WiFi extension socket into the teaching mode by keeping the teaching button pressed for about 3 sec.
- Follow the instructions in the app to connect the WiFi socket with your network.

COMPATIBLE WITH AMAZON ALEXA AND THE GOOGLE ASSISTANT

The device is compatible with Amazon Alexa and the Google Assistant. For Amazon Alexa, download the brennenstuhl®Connect Skill and search for the WiFi extension socket. For the Google Assistant, select the Google Home app and click "Add" "Set-up device". Then follow the screen menu.

CLEANING THE DEVICE

- ⚠️ATTENTION! RISK CAUSED BY ELECTRIC SHOCK!** Before cleaning, separate the device from the power network. Make sure that no liquid penetrates the device. Penetrating liquid may cause a short circuit.

- Clean the device with a dry, non-linting cloth. In case of more serious contamination, you can slightly moisten the cloth.
- Do not use solvent-containing detergents for the cleaning.
- Otherwise, the surface and labelling of the device may be damaged.
- Never immerse the device in water or any other liquids.
- Otherwise, the device may be damaged.
- Ensure that the device is completely dry before the next use.

DISPOSAL

- The packaging is made of environmentally friendly materials which can be disposed of via the local recycling centres.

For possibilities of disposal of the used product, please contact your local or municipal administration.

- When your product has come to the end of its working life, it should not be disposed of with the domestic waste in terms of environmental protection. Please dispose of correctly. You can obtain further information on collection points and working hours from your competent administrative authority.

SERVICE

If you have questions concerning the product, please do not hesitate to contact us at www.brennenstuhl.com. Phone: 00 800 48 72 0 74 1 (free of charge)

MANUFACTURER

Hugo Brennenstuhl GmbH & Co. KG H. Brennenstuhl S.A.S.
Seestraße 1-3 · D-72074 Tübingen 4 rue de Bruxelles - F-67170 Bernolsheim
lectra-t ag
Blegistrasse 13 · CH-6340 Baar www.brennenstuhl.com

DECLARATION OF CONFORMITY

We, the Hugo Brennenstuhl GmbH & Co.KG, herewith declare that the remote system type WS ECOL1 complies with the directives 2014/53/EU and 2011/65/EU (RoHS II) incl. 2015/863/EU. The complete text of the EU declaration of conformity is available at the following web address: www.brennenstuhl.com/konformitaetserklaerung/ke_1153230620.pdf

This device complies with all legal, national and European requirements. All company names and product designations contained herein are trademarks of the respective owners.

All rights reserved.

FR Multiprise connectée Wi-Fi Ecolor

CONSIGNES DE SÉCURITÉ

- ⚠️AVERTISSEMENT! DANGER DE MORT ET D'ACCIDENT POUR LES NOURRISSONS ET LES ENFANTS!** 1 Ne laissez jamais les enfants sans surveillance avec le matériel d'emballage. L'ingestion ou l'inhalation de petites pièces ou de feuilles risque d'entraîner une suffocation. Les enfants sous-estiment souvent les dangers. Gardez toujours les enfants à l'écart de l'appareil. Il ne s'agit pas d'un jouet.
- Cet appareil peut être utilisé par des enfants à partir de 8 ans ainsi que par des personnes dont les capacités physiques, sensorielles ou mentales sont réduites ou manquant d'expérience ou de connaissances, à condition qu'ils soient sous surveillance d'une personne qualifiée ou qu'ils aient été formés à l'utilisation de l'appareil en toute sécurité et qu'ils en comprennent les dangers potentiels. Les enfants ne doivent pas jouer avec l'appareil. Le nettoyage et l'entretien par l'utilisateur ne doivent pas être effectués par des enfants sans surveillance.
- N'utilisez l'appareil que dans un environnement sec et exempt de poussière.
- N'utilisez l'appareil qu'à l'intérieur.
- N'exposez pas l'appareil à des influences défavorables, telles que :
 - l'humidité,
 - l'exposition constante à la lumière du soleil,
 - le rayonnement thermique,
 - le froid,
 - les vibrations.

⚠️ATTENTION! RISQUE DE BLESSURE !

- Nous déclinons toute responsabilité pour les dommages matériels ou corporels résultant d'une manipulation non conforme ou du non-respect des consignes de sécurité ! Dans un tel cas, la garantie expire !
- Toute utilisation autre que celle décrite dans ce manuel entraînera des dommages à l'appareil. N'apportez aucune modification structurelle à l'appareil. Dans le cas contraire, la sécurité de fonctionnement ne peut pas être garantie.

⚠️ATTENTION! RISQUE D'ÉLECTROCUTION !

- N'ouvrez pas le boîtier. L'appareil ne contient aucune pièce à entretenir. En cas de défaillance, contactez le service après-vente. Les travaux sur l'alimentation électrique ne doivent être effectués que par un électricien qualifié et hors tension.

- L'appareil ne peut pas être déverrouillé. La charge n'est pas isolée galvaniquement du réseau.
- N'utilisez pas l'appareil s'il présente des dommages visibles.
- Ne branchez pas plusieurs prises Wi-Fi l'une dans l'autre.
- En cas de dysfonctionnement, débranchez immédiatement l'appareil de la prise de courant.
- Mise hors tension uniquement lors de la prise est retirée.

⚠️ATTENTION ! RISQUE D'INCENDIE !

- Ne branchez pas d'appareils terminaux à l'appareil qui, s'ils sont allumés sans surveillance, pourraient provoquer un incendie ou d'autres dommages (par exemple un fer à repasser).
- N'allumez pas l'appareil de manière incontrôlée et sans surveillance.
- N'utilisez pas de rallonge électrique.
- Assurez-vous que la prise télécommandée soit installée à proximité de l'appareil auquel elle est reliée, qu'elle soit aisément accessible et que l'appareil ne soit pas couvert.
- Évitez de surcharger l'appareil.
- Une surcharge peut entraîner un risque d'incendie ou d'endommagement de l'appareil.
- La capacité de charge maximale est de 3 680 W.
- Ne branchez pas les prises à la suite les unes des autres.

UTILISATION CONFORME

La multiprise connectée Wi-Fi sert exclusivement à allumer et éteindre les appareils connectés à la prise dans les pièces intérieures sèches.

INSTRUCTIONS D'INSTALLATION / DISTANCE PAR RAPPORT AUX SOURCES D'INTERFÉRENCES

Cet appareil fonctionne avec le protocole Wi-Fi 2.4 GHz b/g/n. La portée dans les bâtiments peut être très différente de celle en plein champ.

Outre les caractéristiques de puissance d'émission et de réception des récepteurs, les influences environnementales telles que l'humidité jouent un rôle important, en plus des conditions structurelles sur site.

La portée peut être en réduite considérablement dans les cas suivants :

- Murs en bois, plâtre, béton, béton armé
- Proximité d'objets métalliques et conducteurs
- Interférences à large bande, par exemple dans les zones résidentielles (téléphones DECT, téléphones mobiles, écouteurs radio, haut-parleurs radio, stations météo radio, systèmes de surveillance pour bébés)
- Proximité de moteurs électriques, transformateurs, alimentations, ordinateurs

CONTENU DU COLIS

- 1 x Multiprise connectée Wi-Fi WS ECOL1
- 1 x mode d'emploi

CARACTERISTIQUES TECHNIQUES

Désignation Produit : WS ECOL1
N° d'article : 1 15323 0 620
Fréquence radio : Wi-Fi 2,4 GHz
Bande de fréquences : 2,412-2,484 GHz
Puissance de transmission max. : < 100mW
Normes IEE sans fil : IEEE 802.11b /g /n
Tension d'alimentation : 220-250V / 50/60 Hz
Puissance de commutation : 3 680 W max
Courant nominal : 16A
Température ambiante : de 0° à 35° C
Indice de protection : IP20

SURVEILLANCE DES APPAREILS

- 📖 Learn** - Touche de mémorisation et touche ON / OFF

État de la LED :

- Vert continu : L'appareil est connecté à Internet.
- Si la LED clignote en vert, l'appareil est en mode mémorisation.
- Si l'appareil est allumé (ON), la LED s'allume en rouge.

FONCTIONNEMENT

La multiprise connectée Wi-Fi fait partie intégrante du système brennenstuhl®Connect, qui est piloté par l'application brennenstuhl®Connect. La prise Wi-Fi peut être connectée directement au routeur Wi-Fi.

PRÉPARATIONS

Raccordez la multiprise Wi-Fi à une prise facile d'accès.

La tension du réseau local doit correspondre aux caractéristiques techniques de la multiprise Wi-Fi (voir « Caractéristiques techniques »). Avant la mise en service, vérifiez la consommation électrique de l'appareil que vous souhaitez connecter à la multiprise Wi-Fi. La capacité de charge maximale est de 3680W.

TÉLÉCHARGER L'APPLICATION / BRENNENSTUHL®CONNECT

La multiprise Wi-Fi est pilotée via l'application brennenstuhl®Connect. L'application est disponible gratuitement sur l'App Store et sur le Google Play Store. Suivez les instructions à l'écran pour télécharger et installer l'application.



Google, Google Play et Google Home sont des marques de Google LLC. Apple et le logo Apple sont des marques commerciales d'Apple Inc. App Store est une marque de service d'Apple Inc. Amazon, Alexa et tous les logos associés sont des marques commerciales d'Amazon.com, Inc. ou de ses filiales.

MISE EN SERVICE DE LA MULTIPRISE CONNECTÉE WI-FI

- Lancez l'application brennenstuhl®Connect.
- Avec le symbole « + », vous pouvez ajouter de nouveaux appareils.
- Dans la catégorie « Installation électrique », sélectionnez le type d'appareil « Multiprise ».
- Branchez la multiprise Wi-Fi en mode de mémorisation et appuyant sur la touche de mémorisation pendant 3 secondes environ.
- Suivez ensuite les instructions de l'application pour connecter la multiprise Wi-Fi à votre réseau.

COMPATIBLE AVEC AMAZON ALEXA ET L'ASSISTANT GOOGLE

L'appareil est compatible avec Amazon Alexa et l'assistant Google. Téléchargez le brennenstuhl®Connect Skill pour Amazon Alexa et recherchez la multiprise Wi-Fi. Pour et l'assistant Google, allez dans « Ajouter » « Configurer l'appareil » dans l'application Google Home. Suivez ensuite le menu à l'écran.

NETTOYAGE DE L'APPAREIL

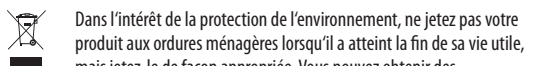
⚠️ATTENTION! RISQUES D'ÉLECTROCUTION !

- Débranchez l'appareil avant de le nettoyer. Veillez à ce qu'aucun liquide ne pénètre dans l'appareil. Tout liquide pénétrant dans l'appareil peut entraîner un court-circuit.
- Nettoyez l'appareil avec un chiffon sec et non pelucheux. Si le chiffon est très sale, vous pouvez l'humidifier légèrement.
- N'utilisez jamais de produits de nettoyage contenant des solvants.
- Le non-respect de cette consigne risque d'endommager la surface et l'inscription sur l'appareil.
- Ne plongez jamais l'appareil dans l'eau ou d'autres liquides. Le non-respect de cette consigne risque d'endommager l'appareil.
- Assurez-vous que l'appareil est entièrement sec avant l'utilisation suivante.

MISE AU REBUT

- L'emballage est composé de matériaux respectueux de l'environnement qui peuvent être éliminés dans des points de recyclage locaux.

Des renseignements sur les possibilités de mise au rebut de l'appareil usagé sont disponibles auprès de votre commune ou municipalité.



Dans l'intérêt de la protection de l'environnement, ne jetez pas votre produit aux ordures ménagères lorsqu'il a atteint la fin de sa vie utile, mais jetez-le de façon appropriée. Vous pouvez obtenir des informations sur les points de collecte et leurs heures d'ouverture auprès de votre administration locale.

SERVICE

Si vous avez des questions sur le produit, veuillez nous contacter sur www.brennenstuhl.com. Tél : 00 800 48 72 0 74 1 (gratuit)

FABRICANT

Hugo Brennenstuhl GmbH & Co. KG H. Brennenstuhl S.A.S.
Seestraße 1-3 · D-72074 Tübingen 4 rue de Bruxelles - F-67170 Bernolsheim

lectra-t ag
Blegistrasse 13 · CH-6340 Baar www.brennenstuhl.com

DÉCLARATION DE CONFORMITÉ

Nous, l'entreprise Hugo Brennenstuhl GmbH & Co.KG, déclarons par la présente que le système radio WS ECOL1 est conforme aux directives 2014/53/CE et 2011/65/EU (RoHS II) y compris à la directive 2015/863/UE. Le texte complet de la déclaration de conformité européenne est disponible à l'adresse suivante : www.brennenstuhl.com/konformitaetserklaerung/ke_1153230620.pdf

Cet appareil est conforme aux exigences légales, nationales et européennes. Tous les noms de sociétés et de produits sont des marques déposées de leurs propriétaires respectifs.

Tous droits réservés.

Regleta de enchufes WiFi Ecolor

INDICACIONES DE SEGURIDAD

- ¡ADVERTENCIA! ¡PELIGRO DE MUERTE Y DE ACCIDENTE PARA BEBÉS Y NIÑOS!** Nunca deje a solas niños con el material de embalaje. Existe peligro de asfixia por ingesta o inhalación de pequeñas piezas o plásticos. En ocasiones los niños no son capaces de reconocer el peligro. Mantenga a los niños siempre lejos del dispositivo. No es ningún juguete.
- Este dispositivo puede ser utilizado por niños de 8 años y mayores, por personas con limitaciones físicas, sensoriales o mentales, así como por personas con falta de experiencia y conocimiento siempre que sea bajo supervisión y tras haber recibido indicaciones sobre el uso seguro de los equipos y haber entendido los riesgos resultantes. No permita que los niños jueguen con el dispositivo. La limpieza y el mantenimiento no se podrá realizar por niños sin supervisión.
- Utilice el dispositivo únicamente en un entorno seco y libre de polvo.
- Opere el dispositivo solo en interiores.
- No exponga el dispositivo a efectos adversos, como:
 - humedad,
 - constante exposición a luz solar,
 - exposición a fuentes térmicas,
 - frio,
 - vibraciones.

¡CUIDADO! ¡RIESGO DE LESIONES!

- ¡No asumimos ninguna responsabilidad en caso de que se produzcan daños materiales o personales causados por un manejo inadecuado o por el incumplimiento de las instrucciones de seguridad! ¡En tales casos la garantía dejará de tener validez!
- Cualquier otro uso diferente al descrito en esta guía conducirá a un deterioro del dispositivo. No lleve a cabo cambios en la estructura del dispositivo. De lo contrario, no se podrá garantizar un funcionamiento seguro.

¡ATENCIÓN! ¡PELIGRO POR DESCARGA ELÉCTRICA!

- No abra la carcasa. El dispositivo no contiene piezas que se puedan reparar. Contacte con el área de asistencia en caso de funcionamiento inadecuado. Los trabajos que se van a realizar en la red eléctrica únicamente se deberán llevar a cabo por un electricista capacitado y con el suministro eléctrico desconectado.
- El dispositivo no tiene la opción de desconexión eléctrica. La carga no está aislada galvánicamente de la red.
- No opere el dispositivo en caso de presentar daños visibles.
- No conecte varios enchufes WiFi uno detrás de otro.
- En caso de avería, retire el dispositivo inmediatamente de la toma de corriente.
- Solo está libre de corriente cuando no está conectado.

¡ATENCIÓN! ¡PELIGRO DE INCENDIO!

- No conecte al dispositivo ningún aparato consumidor que pueda provocar un incendio, a menos que esté controlado en todo momento (por ejemplo, una plancha).
- No conecte el aparato consumidor de manera descuidada y sin vigilancia.
- No utilice alargadores.
- Asegúrese de que la toma de corriente se encuentre cerca del aparato consumidor enchufado, que su acceso sea fácil y que no se utilice estando cubierto.
- Evite sobrecargar el dispositivo.
- La sobrecarga puede provocar un incendio o dañar el dispositivo.
- La carga máxima de potencia es de aproximadamente 3 680 W.
- Solo está un consumidor tras otro.

USO PREVISTO

El único propósito de la regleta de enchufes WiFi es el de encender/apagar los consumidores conectados a enchufes de red en espacios secos e interior.

INSTRUCCIONES DE INSTALACIÓN / DISTANCIA A LAS FUENTES DE INTERFERENCIA

Este dispositivo funciona con el protocolo WiFi de 2.4 GHz b/g/n. El alcance en edificios puede variar mucho del que se pueda dar en espacios abiertos.

Además de las características de capacidad de transmisión y recepción de los receptores, así como las condiciones estructurales que se dan en cada sito, también juegan un papel importante las influencias ambientales, como, por ejemplo, la humedad.

El alcance puede verse afectado considerablemente por:

- Paredes de madera, yeso, hormigón, hormigón armado.
- Proximidad a objetos metálicos y conductores.
- Interferencia de banda ancha, por ejemplo, en áreas residenciales (teléfonos DECT, teléfonos móviles, auriculares inalámbricos, altavoces inalámbricos, estaciones meteorológicas inalámbricas, sistemas de monitoreo para bebés)
- Proximidad a motores eléctricos, transformadores, fuentes de alimentación, ordenadores.

ENTREGA

- 1 x regleta de enchufes WiFi WS E01
- 1 x instrucciones de funcionamiento

DATOS TÉCNICOS

Nombre del producto: WS E01
Núm. art.: 1 15323 0 620
Radiofrecuencia: WiFi 2.4 GHz
Banda de frecuencia: 2.412-2.484 GHz
Rendimiento de transmisión máx.: < 100mW
Estándares IEE inalámbricos: IEEE 802.11b /g /n
Tensión de funcionamiento: 220-250V / 50/60 Hz
Capacidad de conmutación: Máx. 3680 W
Corriente nominal: 16A
Temperatura ambiente: 0°C hasta 35°C
Tipo de protección: IP20

DESCRIPCIÓN DEL PRODUCTO

- Learn** – Tecla de aprendizaje y tecla de ON/OFF

Estados del LED:

- Luz verde constante: El dispositivo está conectado a Internet.
- Si el LED parpadea en verde significa que el dispositivo está en modo de aprendizaje.
- Si el dispositivo está encendido (ON), el LED se ilumina en rojo.

FUNCIONAMIENTO

La regleta de enchufes WiFi es parte del sistema brennenstuhl®Connect, controlado a través de la app brennenstuhl®Connect. El enchufe WiFi se puede conectar directamente al enrutador WiFi.

PREPARACIÓN

Conecte la regleta de enchufes WiFi a una toma de corriente a la que se pueda llegar con facilidad.
La tensión de la red local debe ser compatible con los datos técnicos del enchufe WiFi (consulte „Datos técnicos“). Antes de su utilización, verifique el consumo de energía del consumidor que desea conectar a la regleta de enchufes WiFi. La carga máxima de potencia es de aproximadamente 3.680 W:

DESCARGAR LA APP DE BRENNENSTUHL®CONNECT

La regleta de enchufes WiFi se controla a través de la aplicación brennenstuhl®-Connect. La app está disponible de forma gratuita en la App Store y en Google Play Store. Siga las instrucciones que aparecen en la pantalla para descargar e instalar la aplicación.



Google, Google Play y Google Home son marcas registradas de Google LLC. Apple y el logotipo de Apple son marcas comerciales de Apple Inc. App Store es una marca de servicio de Apple Inc. Amazon, Alexa y todos los logotipos relacionados son marcas comerciales de Amazon.com, Inc. o sus afiliados.

PUESTA EN SERVICIO DE LA REGLETA DE ENCHUFES WIFI

- Inicie la app de brennenstuhl®Connect.
- Con el símbolo „+“ puedes agregar nuevos dispositivos.
- Selección en la categoría „Equipo eléctrico“ el tipo de dispositivo „Regleta de enchufes“.
- Active en la regleta de enchufes WiFi el modo de aprendizaje presionando el botón de aprendizaje durante unos 3 segundos:
- Luego siga las instrucciones que aparecen de forma sucesiva en la app para conectar el enchufe WiFi a su red.

COMPATIBLE CON AMAZON ALEXA Y EL ASISTENTE DE GOOGLE

El dispositivo es compatible con Amazon Alexa y el Asistente de Google. Si desea operar con Amazon Alexa, descargue el brennenstuhl®Connect Skill y busque la regleta de enchufes WiFi. Para el Asistente de Google, vaya a la aplicación de Google Home en „Añadir“ „+“, „Configurar dispositivo“. Luego siga el menú en pantalla.

LIMPIAR DISPOSITIVO


¡ATENCIÓN! ¡RIESGO POR DESCARGA ELÉCTRICA!

- Antes de limpiar el dispositivo desconecte el suministro de energía. Asegúrese de que no entre líquido en el dispositivo. La entrada de líquido puede provocar un cortocircuito.
- Limpie el dispositivo con un trapo suave y libre de pelusa. En caso de mucha suciedad, puede humedecer ligeramente el trapo.
- No utilice productos de limpieza con bases solventes para limpiar el dispositivo. De lo contrario, la superficie y el etiquetado del dispositivo podrían dañarse.
- No sumerja el dispositivo en agua u otros líquidos. De lo contrario, el dispositivo podría dañarse.
- Antes de volver a utilizar el dispositivo asegúrese de que está completamente seco.

ELIMINACIÓN

- El envase está compuesto por materiales ecológicos que pueden ser eliminados en las correspondientes instalaciones de reciclaje.

Contacte con las autoridades locales de su zona u oficina municipal para informarse sobre las posibilidades de eliminación del dispositivo.

-  En aras de la protección del medio ambiente, no deseche su producto junto a la basura doméstica cuando haya finalizado su vida útil, deshágase del producto en un punto de recogida apropiado. Consulte en su administración local para informarse sobre los puntos de recogida existentes y sus horarios de apertura.

SERVICIO DE ASISTENCIA

Si tiene alguna pregunta sobre el producto, contáctenos en www.brennenstuhl.com.
Tel.: 00 800 48 72 0 74 1 (gratuito)

FABRICANTE

Hugo Brennenstuhl GmbH & Co. KG
Seestraße 1-3 · D-72074 Tübingen
lectra-t ag
Blegistrasse 13 · CH-6340 Baar
www.brennenstuhl.com

DECLARACIÓN DE CONFORMIDAD

Por la presente declaramos, la compañía Hugo Brennenstuhl GmbH & Co.KG, que el equipo de radio tipo WS E01 cumple con la directiva 2014/53/UE y 2011/65/UE (RoHS II), incluyendo 2015/863/UE. El texto completo de la declaración de conformidad de la UE está disponible en la siguiente dirección de Internet: www.brennenstuhl.com/konformitaetserklaerung/ke_1153230620.pdf

Este dispositivo cumple con los requisitos legales, nacionales y europeos. Todos los nombres de compañías y de productos que se mencionan son marcas registradas de sus respectivos propietarios.

Todos los derechos reservados.

SE Ecolor trådlösa grenuttag

- 1 x regleta de enchufes WiFi WS E01
- 1 x instrucciones de funcionamiento

- Dra genast ut enheten ur eluttaget om en störning inträffar.
- Spänningsfri endast om kontakten är urdragen.

- ⚠ OBS! BRANDRISK!**
 - Anslut inga apparater till enheten om apparaterna kan orsaka bränder eller andra skador om de tillkopplas utan uppsikt (t.ex. strykjärn).
 - Aktivera inte enheten om du inte har den under kontroll och under uppsikt.
 - Använd inte förlängningskabel.
 - Se till så att väggtaget är i närheten av den tillkopplade apparaten och att det är lätt att komma åt, samt att enheten inte är övertäckt när den är i drift.
 - Undvik att överbelasta enheten.
 - Överbelastning kan leda till brandfara eller skador på enheten.
 - Maxbelastningen ligger på 3680 W.
 - Stick inte i enheter i varandra.

ÅNDAMÅLSENLIG ANVÄNDNING

Det trådlösa grenuttaget är endast avsett för att slå på och stänga av förbrukare kan har anslutits till uttaget i ett inomhusmiljö.

INSTALLATIONSANVISNINGAR OCH AVSTÅND TILL STÖRNINGSKÄLLOR

Denna enhet använder 2,4 GHz b/g/n WiFi Protokoll. Räckvidden inuti byggnader kan avvika starkt från räckvidden i fritt fält.

Förutom såändars kapacitet och mottagarens mottagningsegenskaper spelar även faktorer i omgivningen (t.ex. luftfuktigheten) och själva byggnadens utformning en avgörande roll.

- Räckvidden kan delvis begränsas avsevärt genom:
 - väggar av trä, gips, betong eller armerad betong
 - närhet till föremål av metall eller andra ledande föremål
 - breddbandsstörningar, t.ex. i bostadsområden (DECT-telefoner, mobiltelefoner, trådlösa hörlurar, trådlösa högtalare, trådlösa väderstationer, trådlösa babyvaktsystem)
 - närhet till elmotore, transformatorer, nätdelar, datorer

LEVERANSENS OMFATTNING

- 1 x trådlöst grenuttag WS E01
- 1 x bruksanvisning

TEKNISKA SPECIFIKATIONER

Produktbeteckning: WS E01
Art.-nr.: 1 15323 0 620
Radiofrevns: 2,412-2,484 GHz
Frekvensområde: 2,412-2,484 GHz
Max. RF-effekt: < 100mW
Tillåta IEE-standarder: IEEE 802.11b/g/n
Driftspänning: 220 / 250V / 50/60 Hz
Byteffekt: max 3680W
Märkström: 16A
Omgivningstemperatur: 0 °C till 35°C
Kapslingsklass: IP20

ÖVERSIKT ÖVER ENHETEN

- Learn** – programmeringsknapp och AV/PÅ-knapp

Statusindikering via LED:

- Lyser konstant grön: enheten är uppkopplad till internet.
- Om LED:n blinkar grön är enheten i inlärningsläget.
- Om enheten är påslagen (ON) blinkar LED:n röd.

FUNKTION

Det trådlösa grenuttaget ingår i brennenstuhl®Connect Systems, som styrs via appen brennenstuhl®Connect. Det går att ansluta det trådlösa eluttaget direkt till routern.

FÖRBEDDELSE

Anslut det trådlösa grenuttaget till ett lättillgängligt eluttag. Den lokala nätspänningen måste överensstämma med det trådlösa eluttagets tekniska specifikationer (se ”Tekniska specifikationer“). Före idrifttagningen ska du kontrollera energiförbrukningen för den förbrukare som du avser att ansluta till det trådlösa grenuttaget. Maxbelastningen är 3 680 W.

LADDA NER APPEN BRENNENSTUHL®CONNECT

Det trådlösa grenuttaget styrs via appen brennenstuhl®Connect. Appen går att hämta gratis från i App Store och i Google Play Store. Följ anvisningarna på bildskärmen för att hämta och installera appen.



Google, Google Play och Google Home är varumärken som tillhör Google LLC. Apple och logotypen Apple är varumärken som tillhör Apple Inc. App Store är ett varumärke för tjänsten som tillhör Apple Inc. Amazon, Alexa och alla relaterade logotyper är varumärken som tillhör Amazon.com, Inc. eller dess anslutna företag.

TA DET TRÅDLÖSA GRENUTTAGET I DRIFT

- Starta appen brennenstuhl®Connect.
- Med symbolen “+” kan du lägga till nya enheter.
- I kategorin ”Elektrisk utrustning” väljer du enhetstypen ”Grenuttag”.
- Sätt det trådlösa grenuttaget i programmeringsläget genom att hålla programmeringsknappen intryckt i ca 3 sek.
- Följ därefter anvisningarna i appen för att ansluta WiFi-väggtaget till ditt nätverk.

KOMPATIBEL MED AMAZON ALEXA OCH GOOGLE ASSISTANT


Enheten är kompatibel med Amazon Alexa och Google Assistant. Om du använder Amazon Alexa hämtar du brennenstuhl®Connect Skill och söker efter det trådlösa grenuttaget. Om du använder Google Assistant går du i Google Home App till ”Lägga till +” ”Installera enhet”. Följ sedan anvisningarna i skärmmeny.

RÄNGÖRA ENHETEN


⚠ OBS! RISK FÖR ELEKTRISK STÖT!

- Innan rengöringen måste enheten kopplas bort från elnätet. Var noga med att inga vätskor tränger in i enheten. Vätska som tränger in kan orsaka kortslutning.
- Rengör enheten med en torr och luddfri trasa. Vid kraftig nedsmutsning kan trasan fuktas lite lätt.
- Använd inga rengöringsmedel som innehåller lösningsmedel när du rengör enheten. Annars kan enheten yta och märkning skadas.
- Lägg aldrig enheten i vatten eller någon annan vätska. Annars kan enheten skadas.
- Innan du använder enheten igen måste du försäkra dig om att den är helt torr.

AVFALLSHANTERING

-  Förpackningen består av miljövänliga material som kan lämnas in till den lokala återvinningsstationen.

Information om hur en förbrukad produkt kan avfallshantas får du från kommunen eller stadsförvaltningen.

-  Tänk på miljön och kasta inte en uttjänt produkt i hushållsoporna, utan lämna den till återvinning. Information om insamlingsställen och deras öppettider får du från de ansvariga lokala myndigheterna.

SERVICE

Kontakta oss gärna på www.brennenstuhl.com om du har frågor om produkten.
Tel.: 00 800 48 72 0 74 1 (gratis)

TILLVERKARE

Hugo Brennenstuhl GmbH & Co. KG
Seestraße 1-3 · D-72074 Tübingen
lectra-t ag
Blegistrasse 13 · CH-6340 Baar
www.brennenstuhl.com

FÖRSÄKRING OM ÖVERENSSTÄMMELSE

Härmed försäkras vi, Hugo Brennenstuhl GmbH & Co.KG, att radioutrustningstypen WS E01 överensstämmer med direktiven 2014/53/UE och 2011/65/UE (RoHS II) inkl. 2015/863/EU. Den fullständiga versionen av EU-försäkran om överensstämmelse finns på följande internetadress: www.brennenstuhl.com/konformitaetserklaerung/ke_1153230620.pdf

Denna enhet uppfyller de lagstadgade, nationella och europeiska kraven. Alla företagsnamn och produktbeteckningar är varumärken som tillhör respektive innehavare.

Alla rättigheter förbehållna.

PL Przedłużacz listowy WiFi Ecolor

WSKAZÓWKI BEZPIECZEŃSTWA

- ⚠ OSTRZEŻENIE! NIEBEZPIECZEŃSTWO UTRATY ŻYCIA PRZEZ DZIECI ORAZ WYPADKU Z ICH UDRZIAŁEM!** Nigdy nie pozostawiaj dzieci bez nadzoru z materiałem opakowaniowym. Istnieje niebezpieczeństwo uduśczenia na skutek połącznìa drobnych elementów lub folii, wzgl. przedostania się ich do organizmu drogami oddechowymi. Dzieci często nie zdają sobie sprawy z zagrożeń. Zadbaj o to, aby dzieci nie miały dostępu do urządzenia. To nie jest zabawka.
- Urządzenie może być użytkowane przez dzieci w wieku 8 lat i starsze, jak również przez osoby o ograniczonych zdolnościach fizycznych, percepcyjnych lub umysłowych, a także przez osoby nieposiadające odpowiedniego doświadczenia w tym, pod warunkiem, że osoby te będą korzystał z urządzenia pod nadzorem lub zostaną poinformowane w zakresie bezpiecznego korzystania z urządzenia i będą świadome potencjalnych zagrożeń związanych z jego użytkowaniem. Dzieciom nie wolno bawić się urządzeniem. Czyszczenie oraz wykonywane przez użytkownika zabiegi konserwacyjne to czynności, których nie mogą wykonywać dzieci pozostawione bez nadzoru.
- Urządzenie eksploatować tylko w pomieszczeniach.
- Nie wystawiaj urządzenia na wpływ niekorzystnych czynników zewnętrznych jak
 - wilgoć,
 - ciężkie nasłonecznienie,
 - promieniowanie ciepłne,
 - zimno,
 - wibracje.

- Nie ponosimy odpowiedzialności za szkody materialne lub osobowe, które zostaną spowodowane nieprawidłowym postępowaniem lub nieprzestrzeganiem wskazańek bezpieczeństwa! W takich przypadkach wygasa rękojmia / gwarancja!
- Zastosowanie odmienne od opisanego w niniejszej instrukcji prowadzi do uszkodzenia urządzenia. Nie dokonywać zmian konstrukcyjnych w urządzeniu. W przeciwnym razie nie można zagwarantować bezpiecznej eksploatacji.
- Nie otwieraj obudowy. Urządzenie nie zawiera elementów wymagających konserwacji. W przypadku usterki należy skontaktować się z serwisem. Wykonanie prac przy instalacji elektrycznej powinno być wykonane specjalście elektryków. Instalacja nie może wówczas znajdować się pod napięciem.
- Urządzenie nie nadaje się do przelazenia w stan beznapieciowy. Obciążenie nie jest galwanicznie izolowane od sieci.
- W przypadku widocznych uszkodzeń nie używaj urządzenia.
- Nie podłączaj kilku gniazd WiFi szeregowo.
- W przypadku zakłóceń natychmiast odłączyc urządzenie od gniazda.
- Stan beznapieciowy tylko przy wyciętych wtyczce.

⚠ OSTRZEŻENIE! NIEBEZPIECZEŃSTWO OBRAŻEŃ!

- Nie ponosimy odpowiedzialności za szkody materialne lub osobowe, które zostaną spowodowane nieprawidłowym postępowaniem lub nieprzestrzeganiem wskazańek bezpieczeństwa! W takich przypadkach wygasa rękojmia / gwarancja!
- Zastosowanie odmienne od opisanego w niniejszej instrukcji prowadzi do uszkodzenia urządzenia. Nie dokonywać zmian konstrukcyjnych w urządzeniu. W przeciwnym razie nie można zagwarantować bezpiecznej eksploatacji.

⚠ UWAGA! NIEBEZPIECZEŃSTWO PORAZENIA PRĄDEM ELEKTRYCZNYM!

- Nie otwieraj obudowy. Urządzenie nie zawiera elementów wymagających konserwacji. W przypadku usterki należy skontaktować się z serwisem. Wykonanie prac przy instalacji elektrycznej powinno być wykonane specjalście elektryków. Instalacja nie może wówczas znajdować się pod napięciem.
- Urządzenie nie nadaje się do przelazenia w stan beznapieciowy. Obciążenie nie jest galwanicznie izolowane od sieci.
- W przypadku widocznych uszkodzeń nie używaj urządzenia.
- Nie podłączaj kilku gniazd WiFi szeregowo.
- W przypadku zakłóceń natychmiast odłączyc urządzenie od gniazda.
- Stan beznapieciowy tylko przy wycięty wtyczce.

- ⚠ UWAGA! NIEBEZPIECZEŃSTWO POŻARU!** Do urządzenia nie podłączaj urządzeń końcowych, których pozbawione nadzoru włączenie mogłoby spowodować pożar lub inne szkody (np. żelazko).
- Nie przelączaj urządzenia w sposób niekontrolowany i bez nadzoru.
- Nie używaj kabla przedłużającego.
- Należy upewnić się, że gniazdo znajduje się w pobliżu podłączonego urządze nia i jest łatwo dostępne, a urządzenie nie jest zakryte podczas użytkowania.
- Unikaj przecięzienia urządzenia.
- W przypadku przecięzienia może wystąpić zagrożenie pożarowe lub dojść do uszkodzenia urządzenia.
- Maksymalna obciążalność wynosi 3680 W.
- Nie podłączaj szeregowo.

ZASTOSOWANIE ZGODNE Z PRZEZNACZENIEM

Przedłużacz listowy WiFi służysz wyłącznie do włączania i wyłączania podłączonych do gniazda odbiorników w pomieszczeniach suchych.

WSKAZÓWKI DOTYCZĄCE INSTALACJI / ODLEGŁOŚĆ OD ŹRÓDEŁ ZAKŁÓCEN

Urządzenie wykorzystuje protokół 2,4 GHz b/g/n WiFi. Zasięg w budynkach może znacznie różnić się od zasięgu na wolnym powietrzu.


Oprócz mocy nadawczej i charakterystyki odbiorczej odbiorników ważną rolę odgrywa wpływ czynników z otoczenia, np. wilgotność powietrza czy warunki konstrukcyjne na miejscu.

Częściowo zasięg może zostać znacznie ograniczony przez:

- ściany z drewna, gipsu, betonu i żelbetu.
- bliskość przedmiotów metalowych i przewodzących
- zakłócenia szerokopasmowe, np. w obszarach mieszkalnych (telefony DECT, telefony komórkowe, słuchawki bezprzewodowe, głośniki bezprzewodowe, bezprzewodowe stacje pogodowe, systemy monitorowania niemiowłat)
- bliskość silników elektrycznych, transformatorów, zasilaczy, komputerów

Urządzenie spełnia wymogi ustawowe, krajowe i europejskie. Wszystkie zawarte w instrukcji nazwy firm i produktów są znakami towarowymi ich właścicieli.

Wszystkie prawa zastrzeżone.

	Сетевой разветвитель Ecolor серии Wi-Fi
УКАЗАНИЯ МЕР ПО ТЕХНИКЕ БЕЗОПАСНОСТИ	⚠ ПРЕДУПРЕЖДЕНИЕ! ОПАСНОСТЬ ДЛЯ ЖИЗНИ И ОПАСНОСТЬ НЕСЧАСТНЫХ СЛУЧАЕВ ДЛЯ МАЛЫШЕЙ И ДЕТЕЙ! Ни в коем случае нельзя давать детям обращаться без надзора с упаковочными материалами. Существует опасность удушения в результате проглатывания или вдыхания мелких частей или кусочков фольги. Дети часто недооценивают опасности. Никогда не подпускайте детей к прибору! Это не игрушка.

ДАНЕ ТЕХНИЧНЕ	
Назва продукту:	WS E01
Nr art.:	1 15323 0 620
Częstotliwość radiowa:	2,4 GHz WiFi
Pasmo częstotliwości:	2 412-2 484 GHz
Maks. moc nadawania:	< 100mW
Standardy bezprzewodowe IEE:	IEEE 802.11b /g /n

Napięcie robocze: 220-250V / 50/60 Hz
Maks. zasilczność: 3680W
Prąd znamionowy: 16A
Temperatura otoczenia: od 0°C do 35°C
Stopień ochrony: IP20

WIDOK URZĄDZENIA

- Learn** – przycisk programowania i przyciskiem WŁ./WYŁ.

Status LED:

- Dioda** świeci światłem ciągłym na zielono: urządzenie jest połączone z Internetem.
- Dioda miga** na zielono: urządzenie znajduje się w trybie programowania.
- Dioda świeci** na czerwono: urządzenie jest włączone (ON).

FUNKCJA

Przedłużacz listowy WiFi jest częścią systemu brennenstuhl®Connect, który jest sterowany za pośrednictwem aplikacji brennenstuhl®Connect. Gniazdo WiFi można połączyć bezpośrednio z routerem WiFi.

CZYNNOŚCI PRZYGOTOWAWCZE

Podłączyc przedłużacz listowy WiFi do łatwo dostępnego gniazda elektrycznego. Napięcie w miejscowej sieci musi odpowiadać danym technicznym gniazda WiFi (patrz „Dane techniczne“). Przed uruchomieniem należy sprawdzić pobór mocy odbiornika, który zamierzają Państwo połączyć do przedłużacza listowego WiFi. Maksymalna obciążalność wynosi 3680 W.

POBIERANIE APLIKACJI BRENNENSTUHL®CONNECT

Przedłużacz listowy WiFi jest sterowany za pośrednictwem aplikacji brennenstuhl®Connect. Aplikacja jest dostępna bezpłatnie w App Store i Google Play Store. W celu pobrania i instalacji należy postępować zgodnie z poleceniami na ekranie.



Google, Google Play i Google Home są znakami towarowymi Google LLC. Apple i logo Apple są znakami towarowymi Apple Inc. App Store jest znakiem usługowym Apple Inc. Amazon, Alexa i wszystkie powiązane